

DESIGUALDADES EN EL MUNDO: CUÁLES SON VISTAS COMO LAS MÁS GRAVES

Marzo 2021

¿Qué tipo de desigualdades la gente ve como más grave?

En los 28 países del estudio, un promedio de seis de cada diez dice que las desigualdades en el ingreso y la riqueza son vistas como las más graves. La desigualdad entre zonas más y menos favorecidas es vista como la segunda más grave.

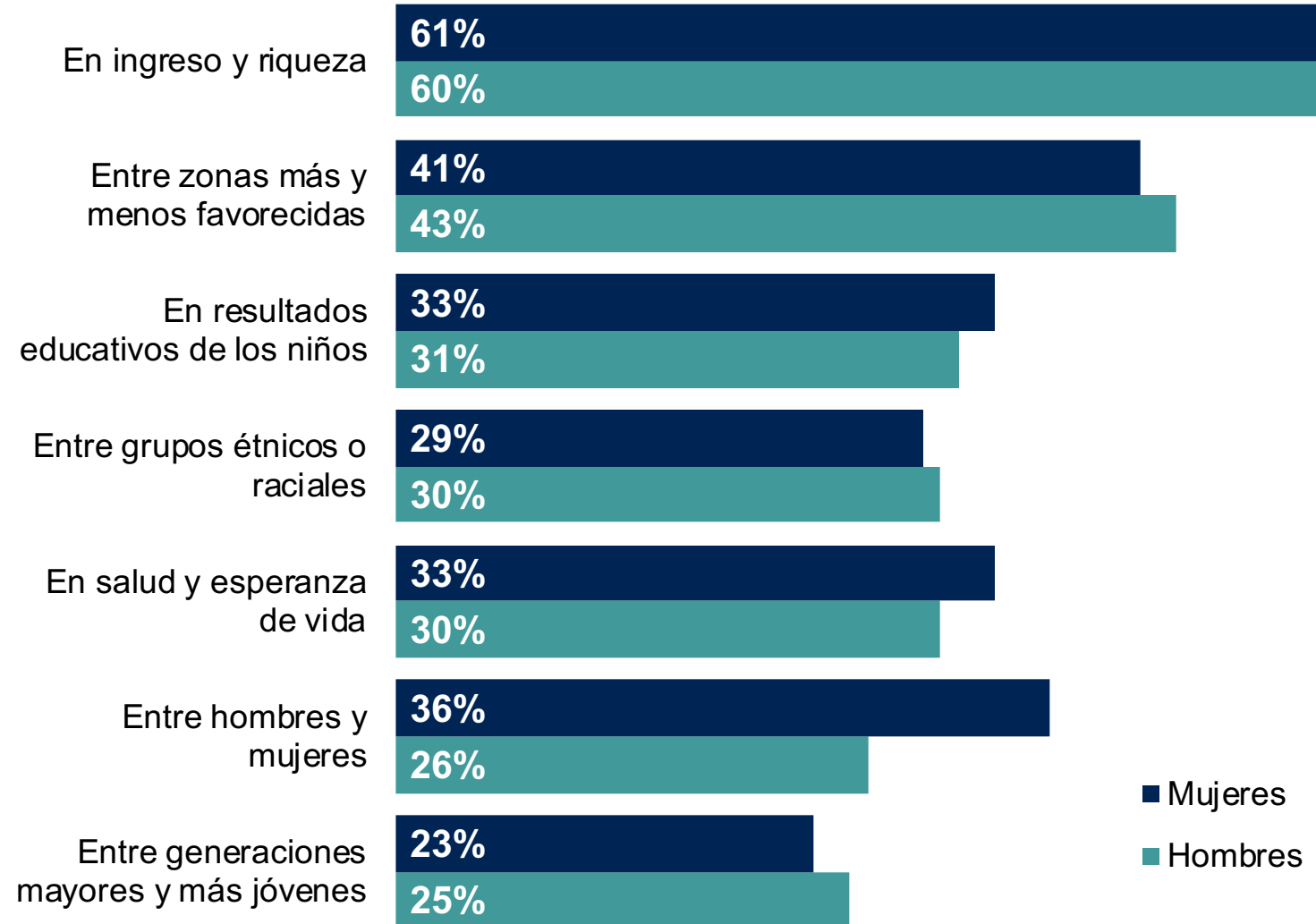
¿Cuáles tres o cuatro de los siguientes tipos de desigualdad, si alguno, cree que son más graves en su país?



Base: 23,004 adultos encuestados online entre el 23 de Dic 2020 y el 8 Ene 2021

Las mujeres están más preocupadas que los hombres por la desigualdad de género y un poco más preocupadas por la desigualdad en salud y esperanza de vida

¿Cuáles tres o cuatro de los siguientes tipos de desigualdad, si alguno, cree que son más graves en su país?

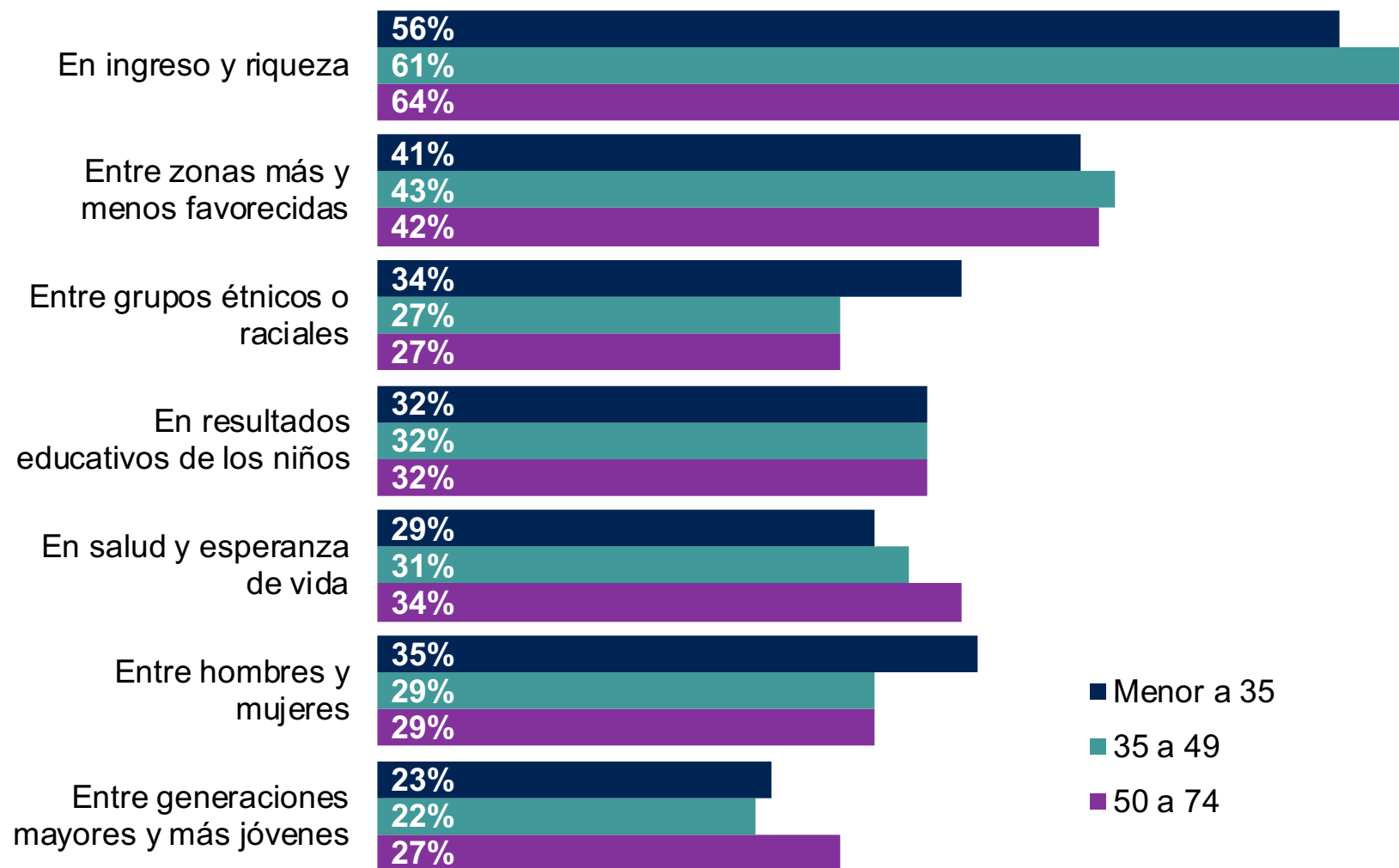


Base: 23,004 adultos encuestados online entre el 23 de Dic 2020 y el 8 Ene 2021

La preocupación por la desigualdad de ingresos y riqueza es mayor entre las personas mayores que entre los menores a 35 años.

Las personas jóvenes son más propensas a preocuparse por la desigualdad racial y étnica, y la desigualdad de género que las personas mayores.

¿Cuáles tres o cuatro de los siguientes tipos de desigualdad, si alguno, cree que son más graves en su país?



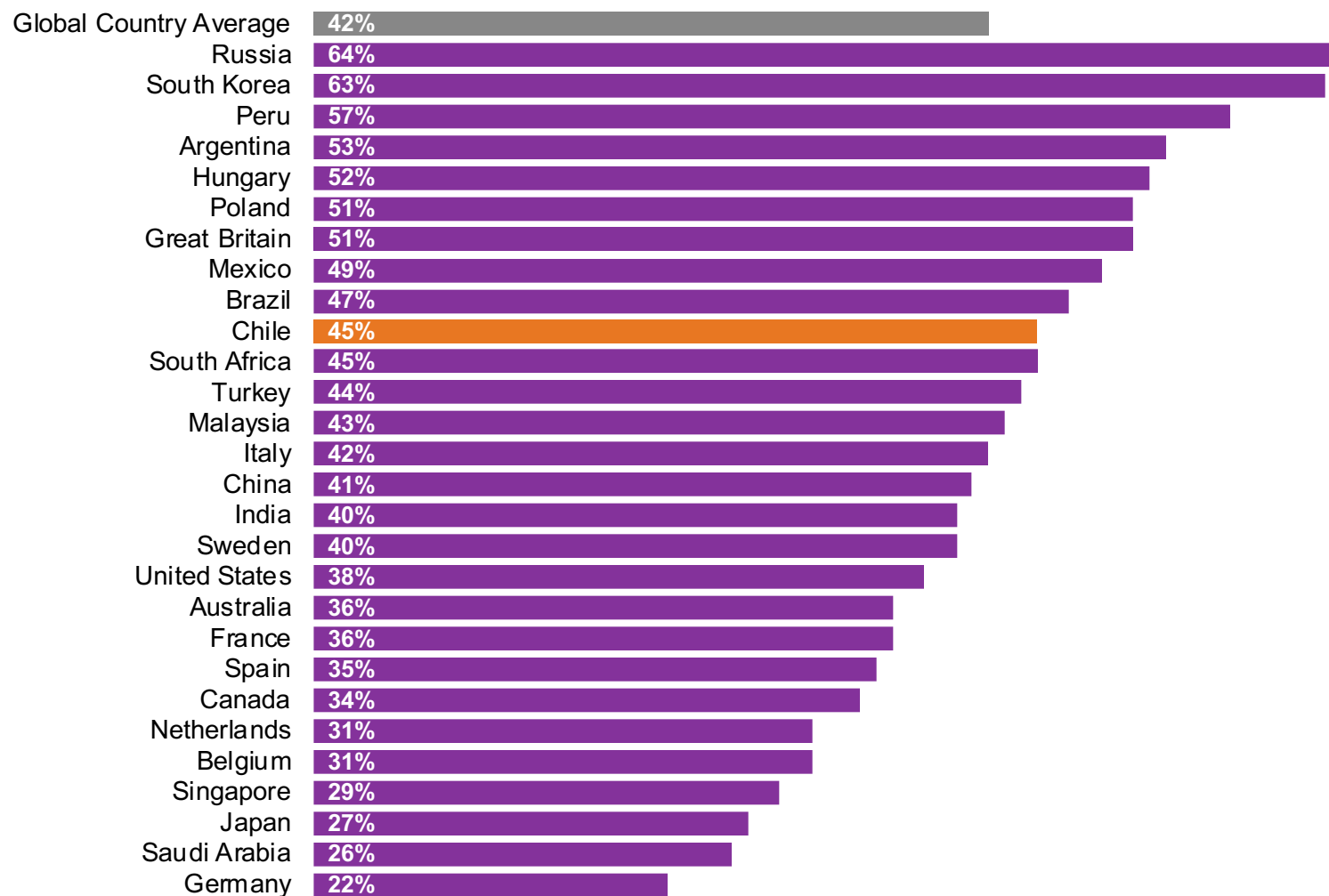
Base: 23,004 adultos encuestados online entre el 23 de Dic 2020 y el 8 Ene 2021

Dónde se ubican los países según la preocupación por los diferentes tipos de desigualdad

Las personas en Rusia, Corea del Sur y Perú son mucho más propensas que el promedio a preocuparse por la desigualdad entre zonas más y menos favorecidas.

Esto es un asunto mucho menos grave en Alemania, Arabia Saudita y Japón.

% que dice que la desigualdad entre zonas más y menos favorecidas es una de las tres o cuatro desigualdades más graves en su país

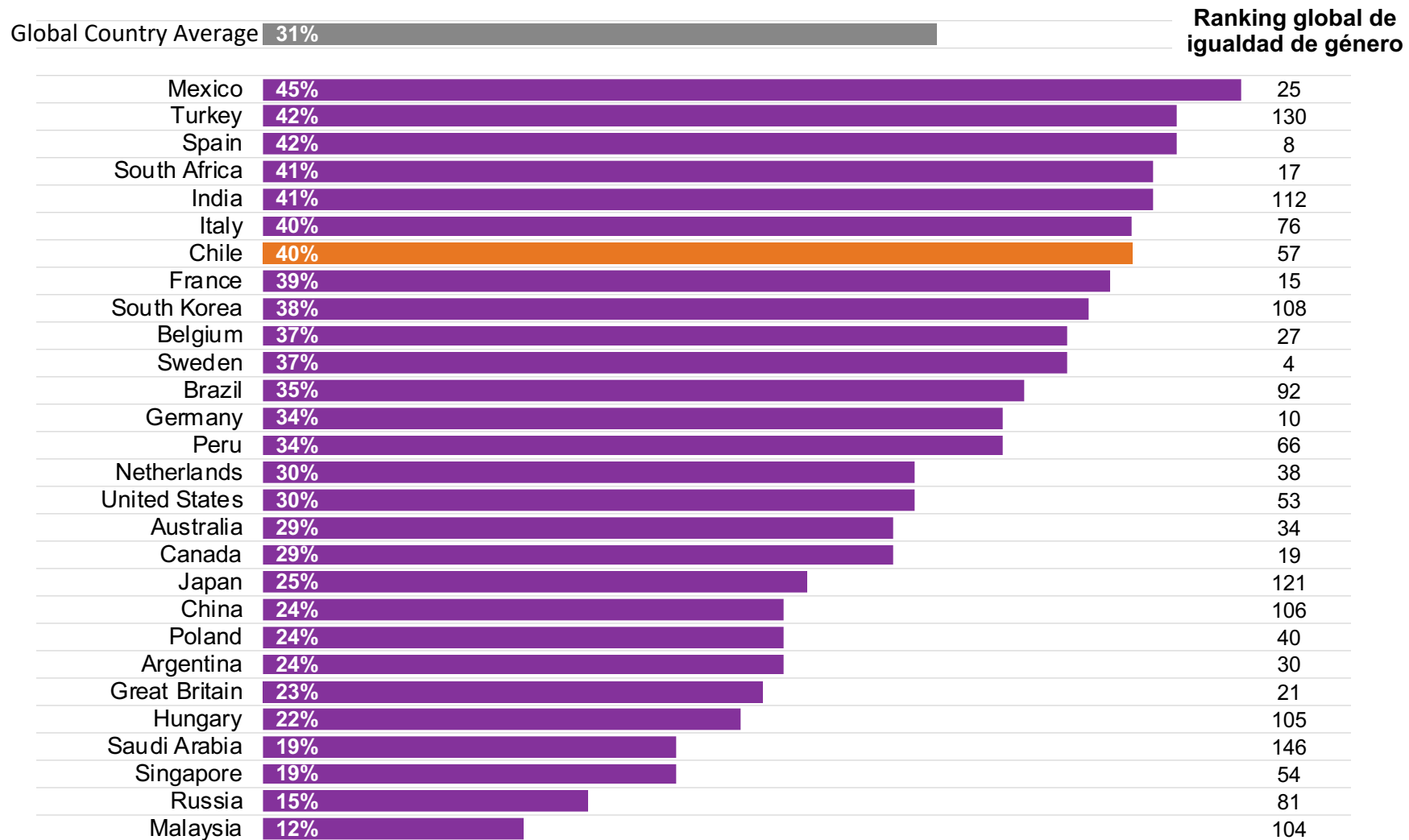


Base: 23,004 adultos encuestados online entre el 23 de Dic 2020 y el 8 Ene 2021

Las personas en México, Turquía y España son las más preocupadas por la desigualdad de género.

Por otro lado, la preocupación por la desigualdad de género es relativamente baja en Malasia, Rusia, Arabia Saudita y Hungría. Sin embargo, estos países ocupan un lugar relativamente bajo en el índice de igualdad de género.

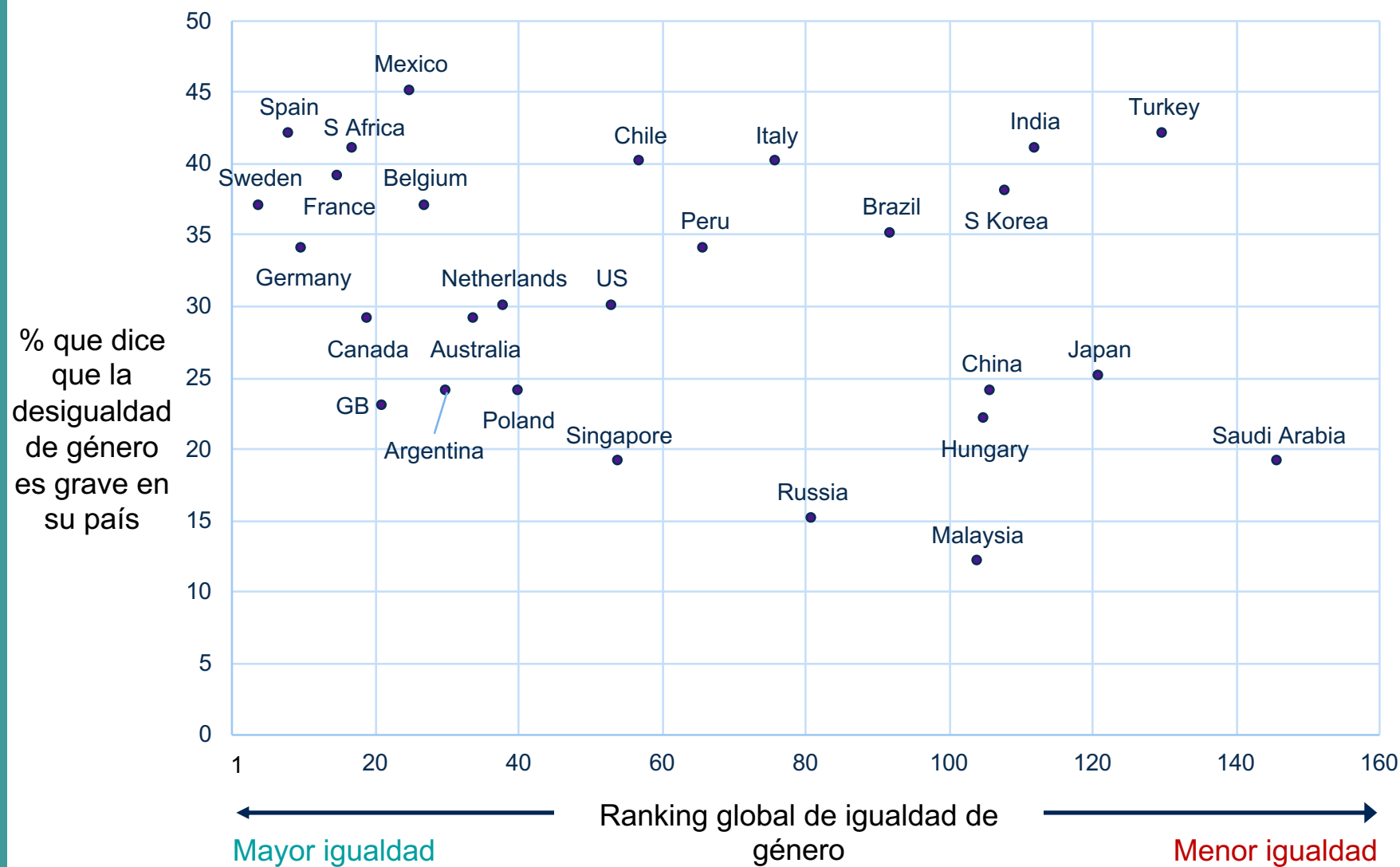
% que dice que la desigualdad entre hombres y mujeres es una de las tres o cuatro desigualdades más graves en su país



A pesar de que algunos países (como España, Suecia, Francia y Alemania) se ubiquen arriba en mediciones objetivas sobre igualdad de género, aún así tienen mayores niveles de preocupación sobre este tema que otros países peor calificados en este tipo de desigualdad, como Rusia, Malasia y Arabia Saudita.

En contraste, Turquía se ubica en el lugar 130° en desigualdad entre hombres y mujeres (uno de los países peor evaluados en el mundo), aunque las personas ahí son las más preocupadas por este tema.

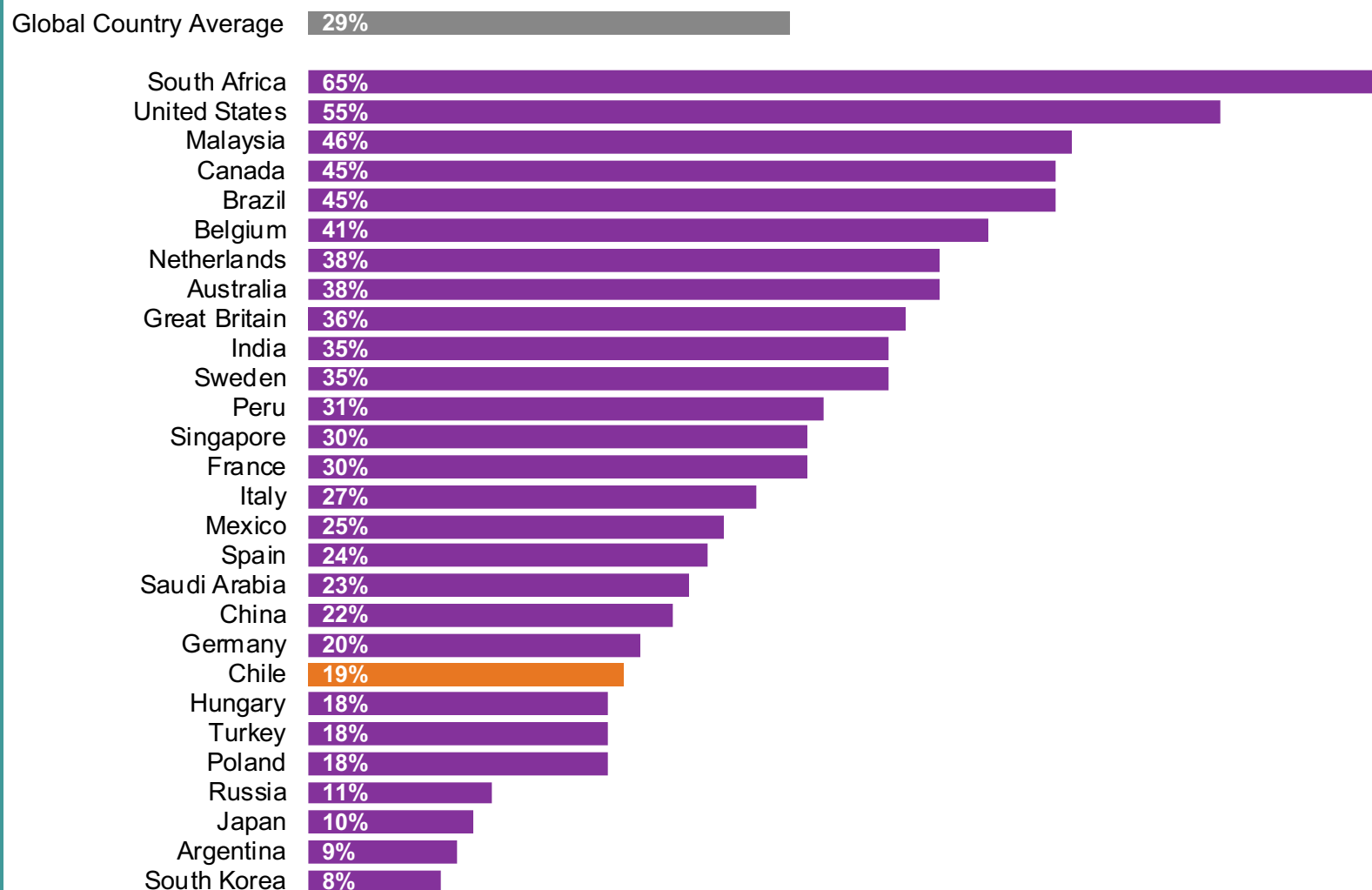
% que dice que la desigualdad entre hombres y mujeres es una de las tres o cuatro desigualdades más graves en su país



Dos tercios en Sudáfrica y más de la mitad en Estados Unidos consideran que la desigualdad racial y étnica está entre las formas de desigualdad más graves en su país.

Las preocupaciones por la desigualdad de raza y étnica son mucho menores en Corea del Sur, Argentina y Japón

% que dice que la desigualdad entre grupos étnicos o raciales es una de las tres o cuatro desigualdades más graves en su país

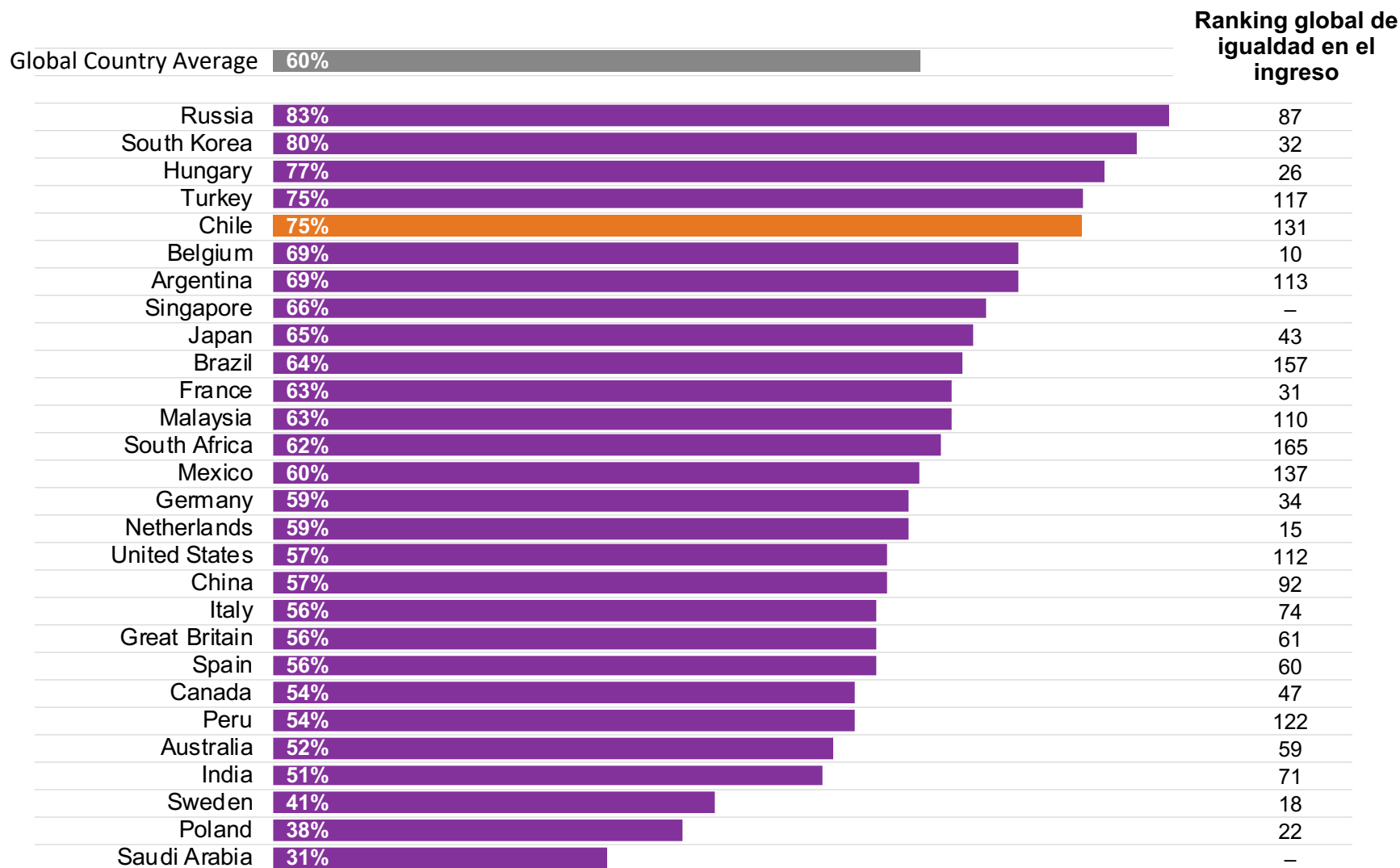


Base: 23,004 adultos encuestados online entre el 23 de Dic 2020 y el 8 Ene 2021

La preocupación por la desigualdad en el ingreso es mayor en Rusia, Corea del Sur y Hungría.

Por otro lado, las personas en Arabia Saudita, Polonia y Suecia son las menos preocupadas por esto.

% que dice que **la desigualdad en el ingreso** es una de las tres o cuatro desigualdades más graves en su país



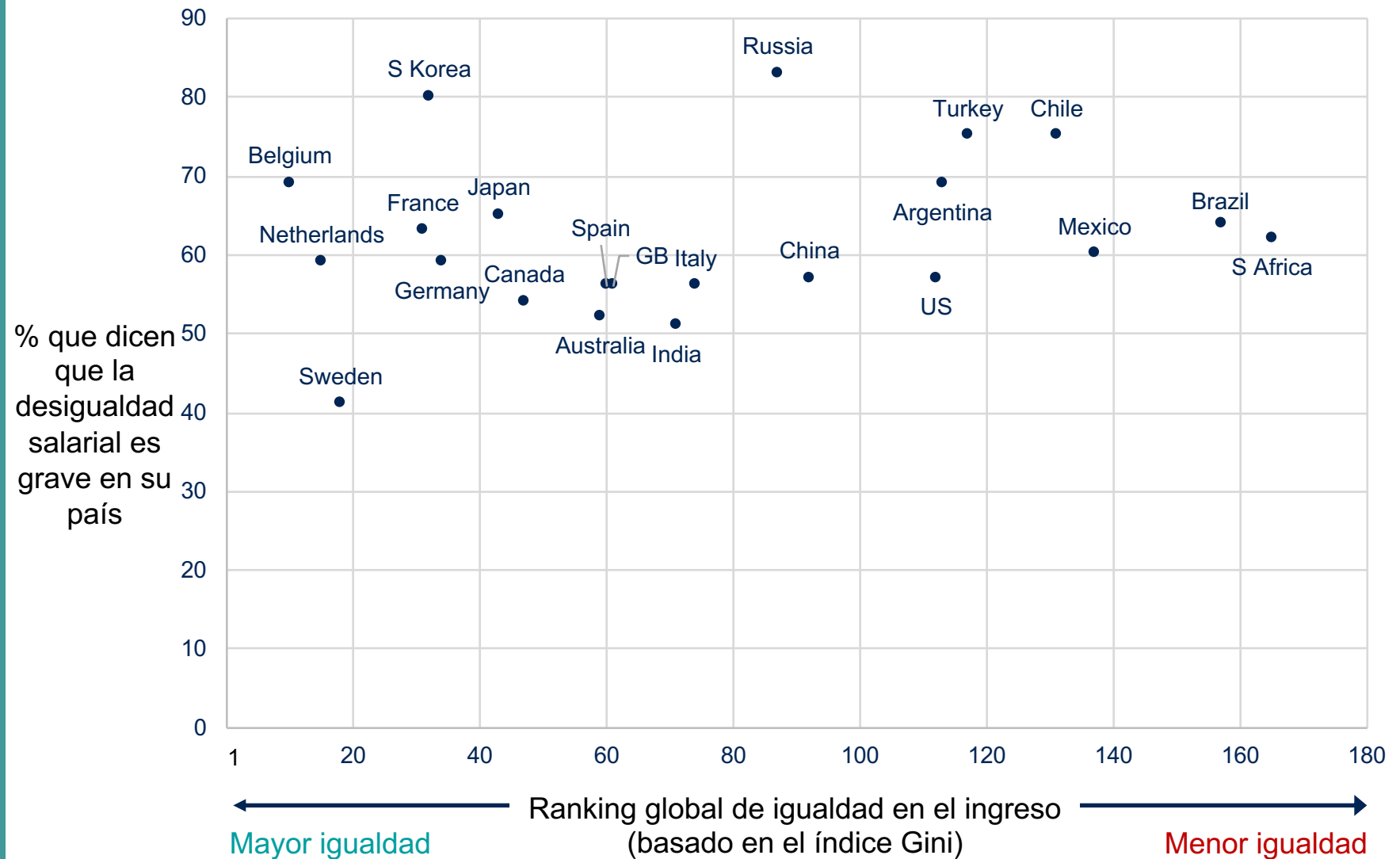
En general no hay relación entre la desigualdad real y qué tan grave es visto el problema en relación a otras desigualdades.

Suecia se ubica arriba en las mediciones objetivas de igualdad en el ingreso. En línea con esto, las personas ahí tienen niveles comparativamente muy bajos de preocupación sobre este tema.

Bélgica y Países Bajos, por otro lado, se ubican aún más arriba en los rankings de igualdad salarial, pero son mucho más propensos a preocuparse por la desigualdad en el ingreso, mostrando que la gravedad con que las personas perciben este tipo de desigualdad parece no relacionarse con el desempeño real en este tema.

Esta dinámica también puede verse en Estados Unidos y Sudáfrica, dos países que en la realidad son mal evaluados en igualdad salarial pero que aún así tienen niveles promedio de preocupación sobre el tema.

Ranking en igualdad salarial de los países seleccionados vs % que dicen que la desigualdad en el ingreso es una de las más graves en su país

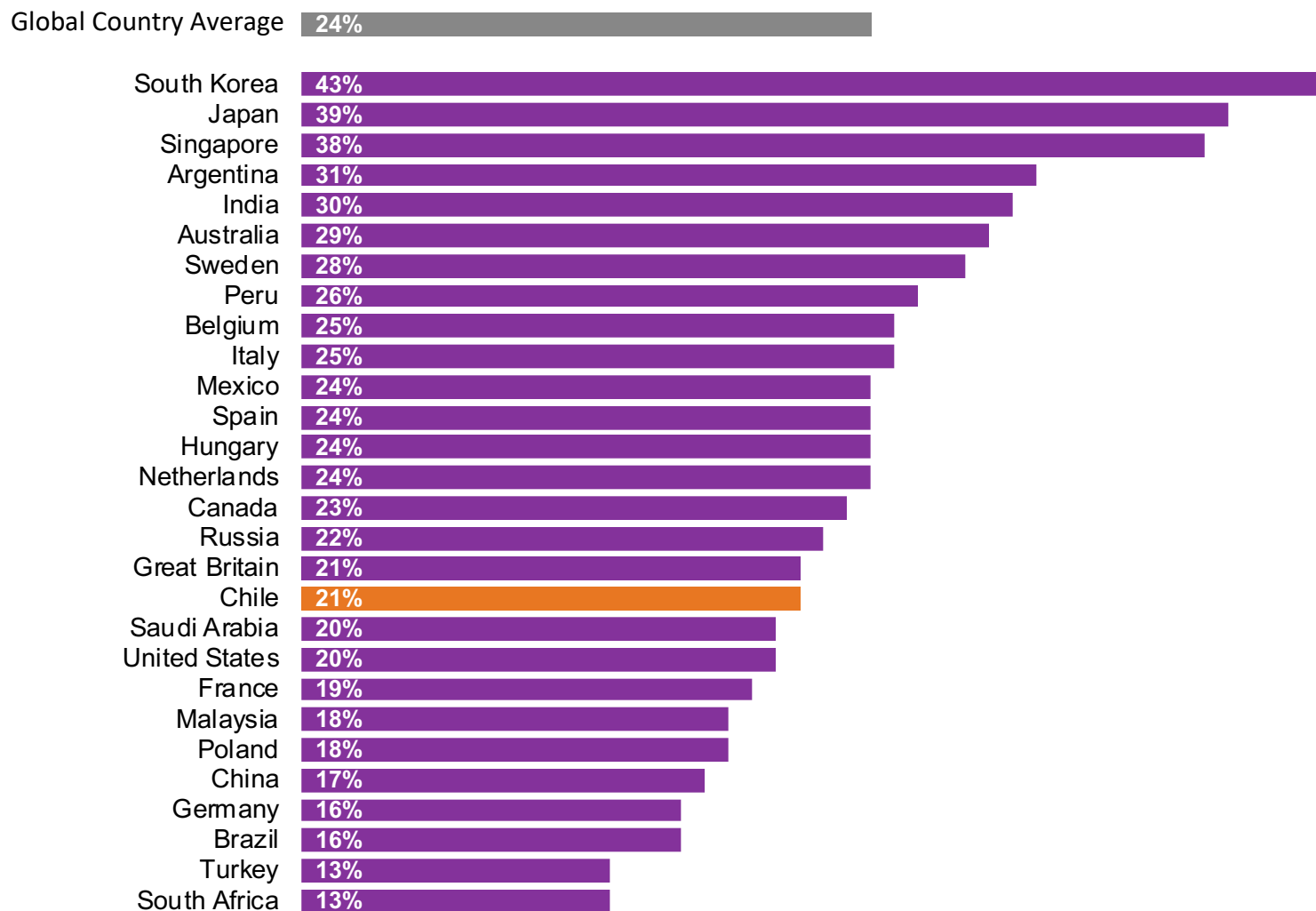


Base: 23,004 adultos encuestados online entre el 23 de Dic 2020 y el 8 Ene 2021

Corea del Sur, Japón y Singapur lideran en preocupación sobre la desigualdad generacional en sus países.

Los niveles de preocupación son menores en Sudáfrica, Turquía, Brasil y Alemania.

% que dice que la desigualdad entre generaciones mayores y más jóvenes es una de las tres o cuatro desigualdades más graves en su país

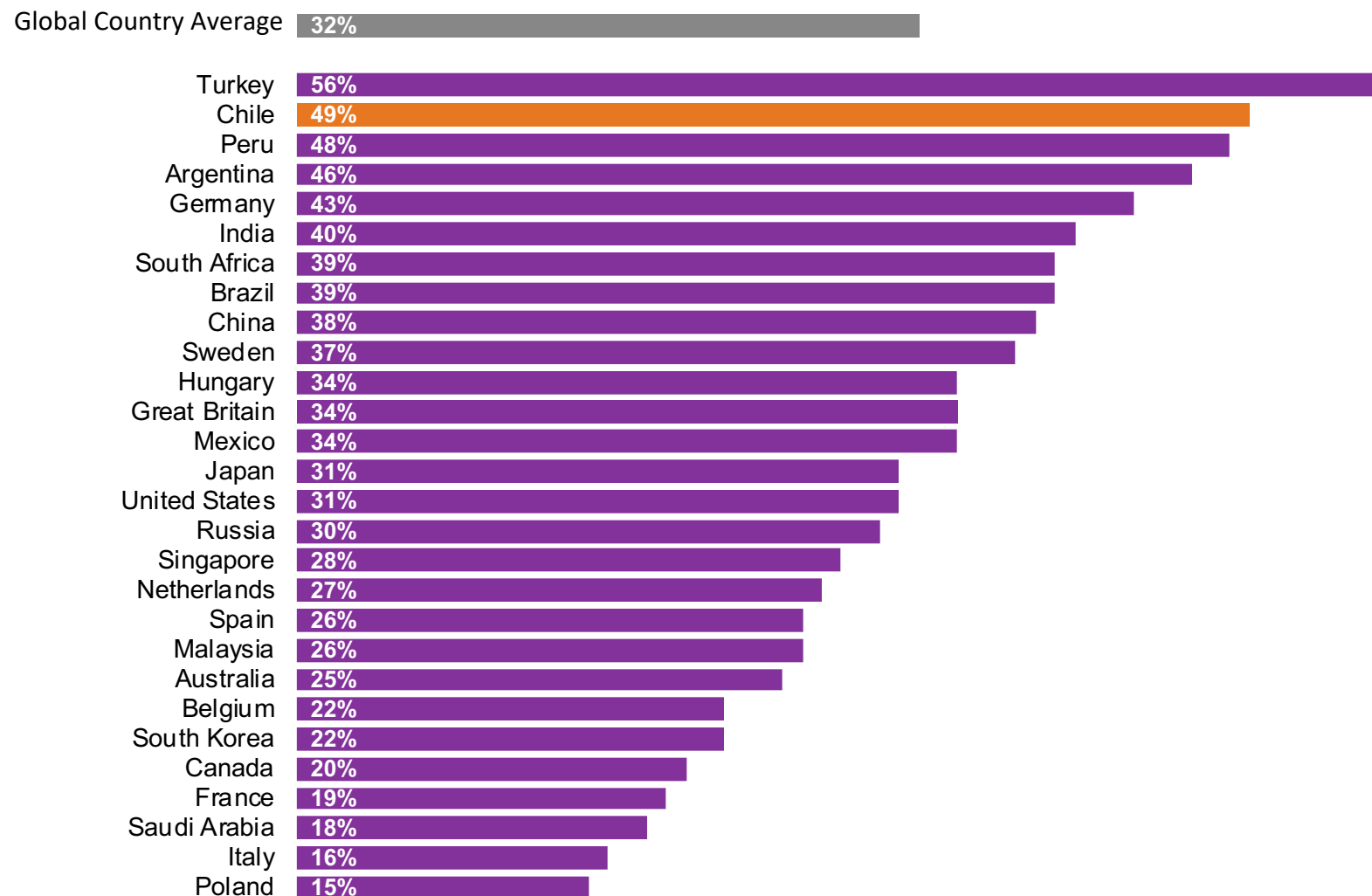


Base: 23,004 adultos encuestados online entre el 23 de Dic 2020 y el 8 Ene 2021

Las personas en Turquía, Chile y Perú son más propensas a pensar que la desigualdad en los resultados educativos de los niños están entre las más graves en su país.

Esta es una preocupación mucho menor en Polonia, Italia y Arabia Saudita.

% que dice que la desigualdad en los resultados educativos de los niños es una de las tres o cuatro desigualdades más graves en su país

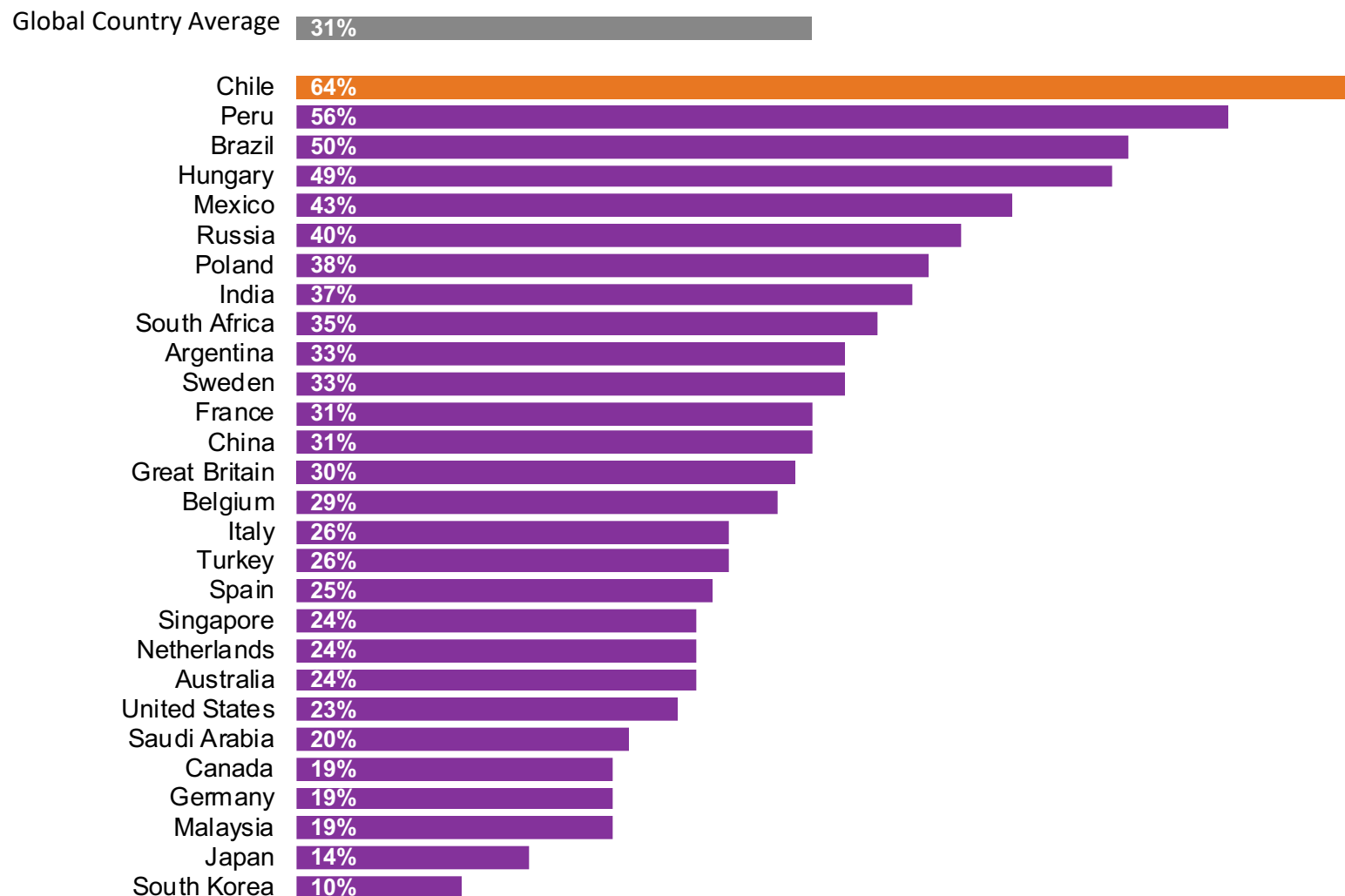


Base: 23,004 adultos encuestados online entre el 23 de Dic 2020 y el 8 Ene 2021

De todos los países encuestados, las personas en Chile, Perú y Brasil son las más propensas a decir que la desigualdad en la salud es una forma especialmente grave de desigualdad en su país.

En comparación, las personas en Corea del Sur, Japón y Malasia tienen menos de la mitad de probabilidades de decir que esa desigualdad es un problema grave.

% que dice que la desigualdad en la salud y esperanza de vida es una de las tres o cuatro desigualdades más graves en su país



Base: 23,004 adultos encuestados online entre el 23 de Dic 2020 y el 8 Ene 2021

Nota técnica

Estos son los resultados de una encuesta de 28 mercados realizada por Ipsos en su plataforma en línea Global Advisor. Ipsos entrevistó a un total de 23.004 adultos de 18 a 74 años en Singapur, de 18 a 74 en los Estados Unidos, Canadá, Malasia, Sudáfrica y Turquía, de 21 a 74 en Singapur y de 16 a 74 en otros 22 mercados entre el 23 de diciembre de 2020 y el 8 de diciembre de 2020. Enero de 2021.

La muestra consta de aproximadamente 1000 personas en Australia, Bélgica, Brasil, Canadá, China continental, Francia, Alemania, Gran Bretaña, Italia, Japón, España y los EE. UU., Y 500 personas en cada uno de Argentina, Chile, Hungría, India, Malasia, México, Países Bajos, Perú, Polonia, Rusia, Arabia Saudita, Singapur, Sudáfrica, Corea del Sur, Suecia y Turquía.

Las muestras de Argentina, Australia, Bélgica, Canadá, Francia, Alemania, Gran Bretaña, Hungría, Italia, Japón, Países Bajos, Polonia, Corea del Sur, España, Suecia y EE. UU. Pueden tomarse como representativas de su población adulta general bajo 75 años.

Las muestras en Brasil, Chile, China continental, India, Israel, Malasia, México, Perú, Rusia, Arabia Saudita, Singapur, Sudáfrica y Turquía son más urbanas, más educadas y / o más prósperas que la población en general. Los resultados de la encuesta para estos mercados deben considerarse como un reflejo de las opiniones del segmento más "conectado" de su población.

Los datos están ponderados para que la composición de la muestra de cada país refleje mejor el perfil demográfico de la población adulta de acuerdo con los datos del censo más reciente.

Cuando los resultados no suman 100 o la "diferencia" parece ser +/- 1 más / menos que el valor real, esto puede deberse al redondeo, respuestas múltiples o la exclusión de "no sé" o respuestas no declaradas .

La precisión de las encuestas en línea de Ipsos se calcula utilizando un intervalo de credibilidad con una encuesta de 1000 con una precisión de +/- 3,5 puntos porcentuales y de 500 con una precisión de +/- 5,0 puntos porcentuales. Para obtener más información sobre el uso de intervalos de credibilidad por parte de Ipsos, visite el sitio web de Ipsos. La publicación de estos hallazgos se rige por las reglas y regulaciones locales.

Fuentes para rankings

- Slide 8 &9 : World Economic Forum Global Gender Gap Index 2020
http://www3.weforum.org/docs/WEF_GGGR_2020.pdf
- Slide 11 &12: Gini index ranking
https://data.worldbank.org/indicator/SI.POV.GINI?most_recent_value_desc=true

PARA MÁS INFORMACIÓN

Carolina Suez

Directora de Comunicaciones

Ipsos Chile

Carolina.suez@ipsos.com