

ESTUDIO BARÓMETRO DE LA FELICIDAD

¿SOMOS FELICES LOS LATINOAMERICANOS?



OBJETIVOS

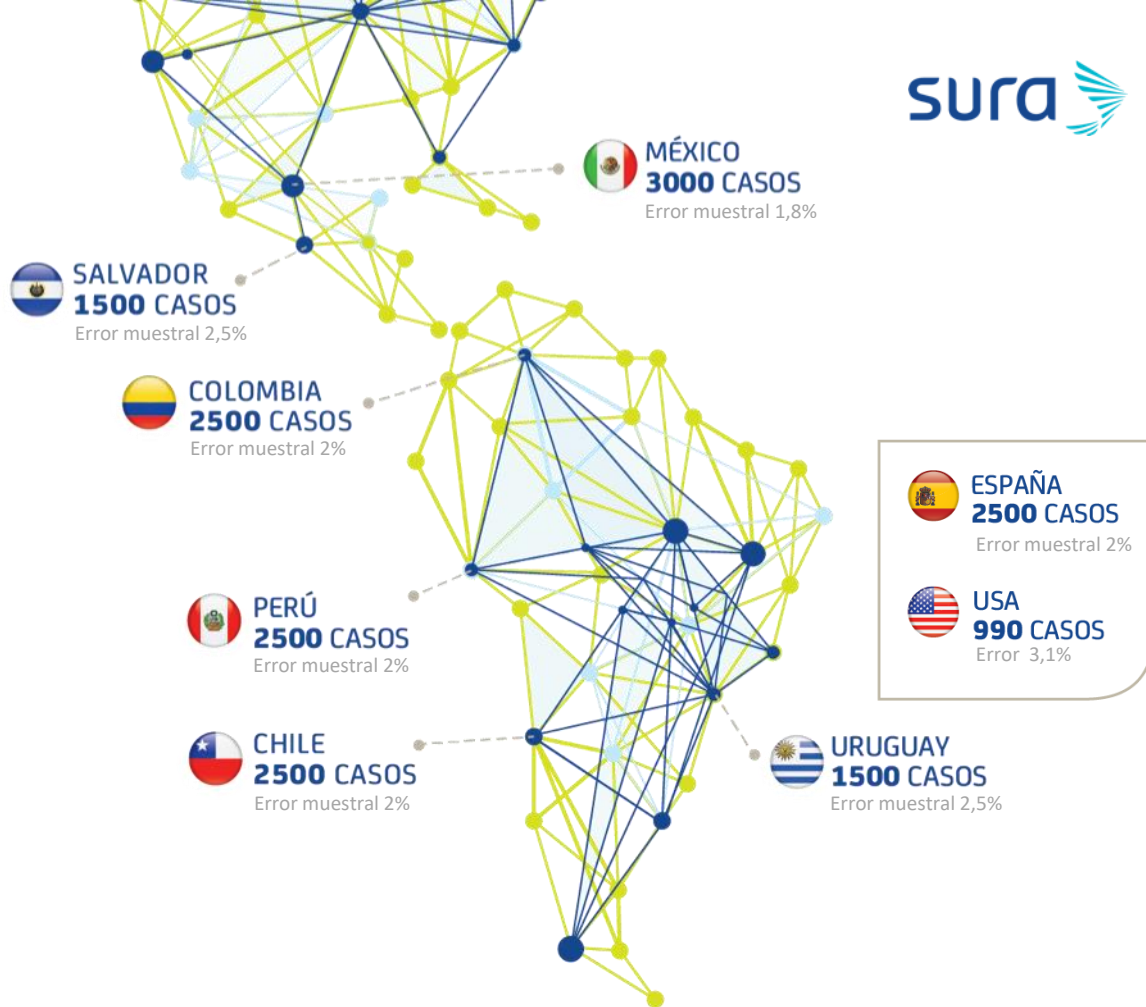
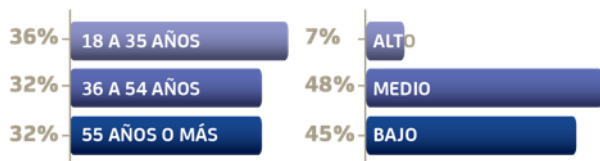
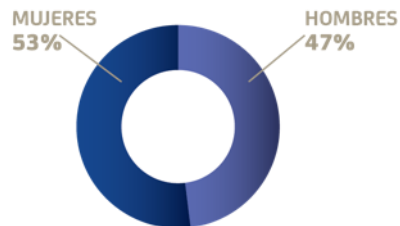


Determinar niveles de percepción de felicidad y bienestar de los Latinoamericanos y los factores que influyen en la construcción de una vida feliz.



ALCANCE DEL ESTUDIO

17.000 encuestas
en **8** mercados



METODOLOGÍA



CAMPAÑA On line + mobile

> EN GENERAL, ME CONSIDERO UNA PERSONA:

1	2	3	4	5	6	7
---	---	---	---	---	---	---

No muy feliz

Muy feliz

Resultados



SOMOS
felices
los
LATINOAMERICANOS

HOY?

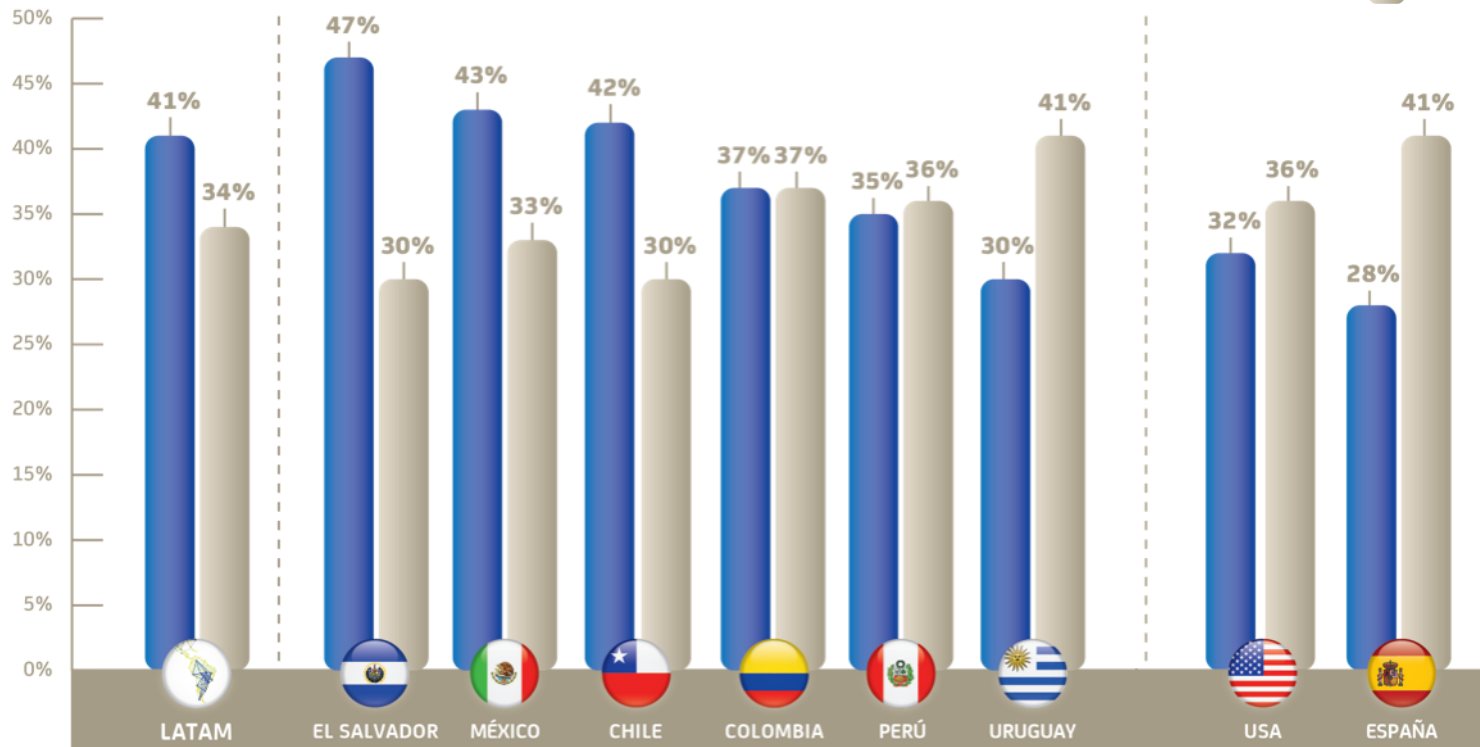
> *4 de cada 10 Latinoamericanos se
consideran felices*



PERCEPCIÓN DE FELICIDAD ACTUAL

En general me considero una persona (1 *no muy feliz* / 7 *muy feliz*)

■ Porcentaje de resultados de notas 7 + 6
■ Porcentaje de resultados de notas 4 y 1

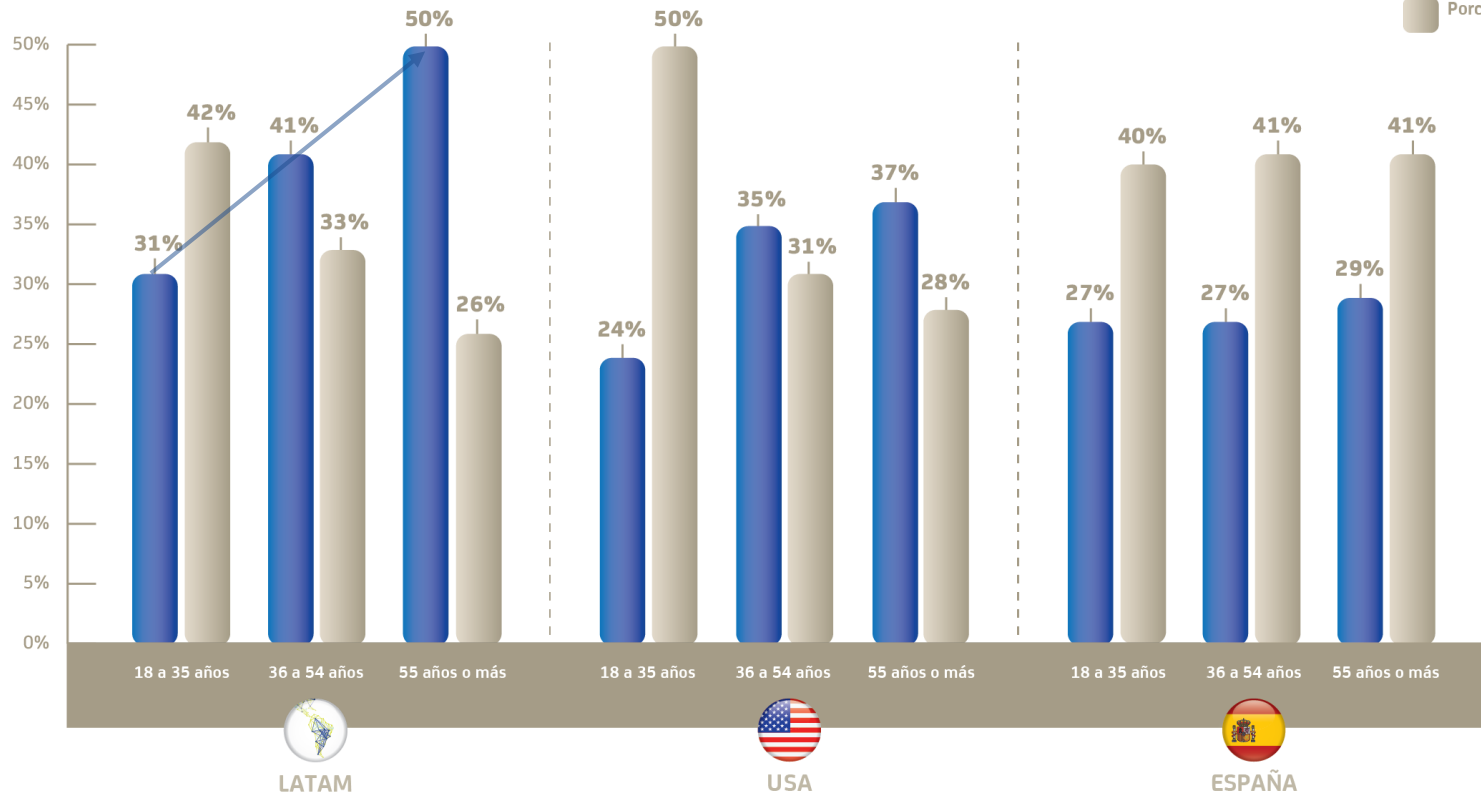


LATAM ponderado por peso de población

FELICIDAD ACTUAL POR RANGO EDAD

En general me considero una persona (1 no muy feliz / 7 muy feliz)

■ Porcentaje de resultados de notas 7 + 6
■ Porcentaje de resultados de notas 4 y 1



LATAM ponderado por peso de población

ESPERAMOS
ser más

FELICES

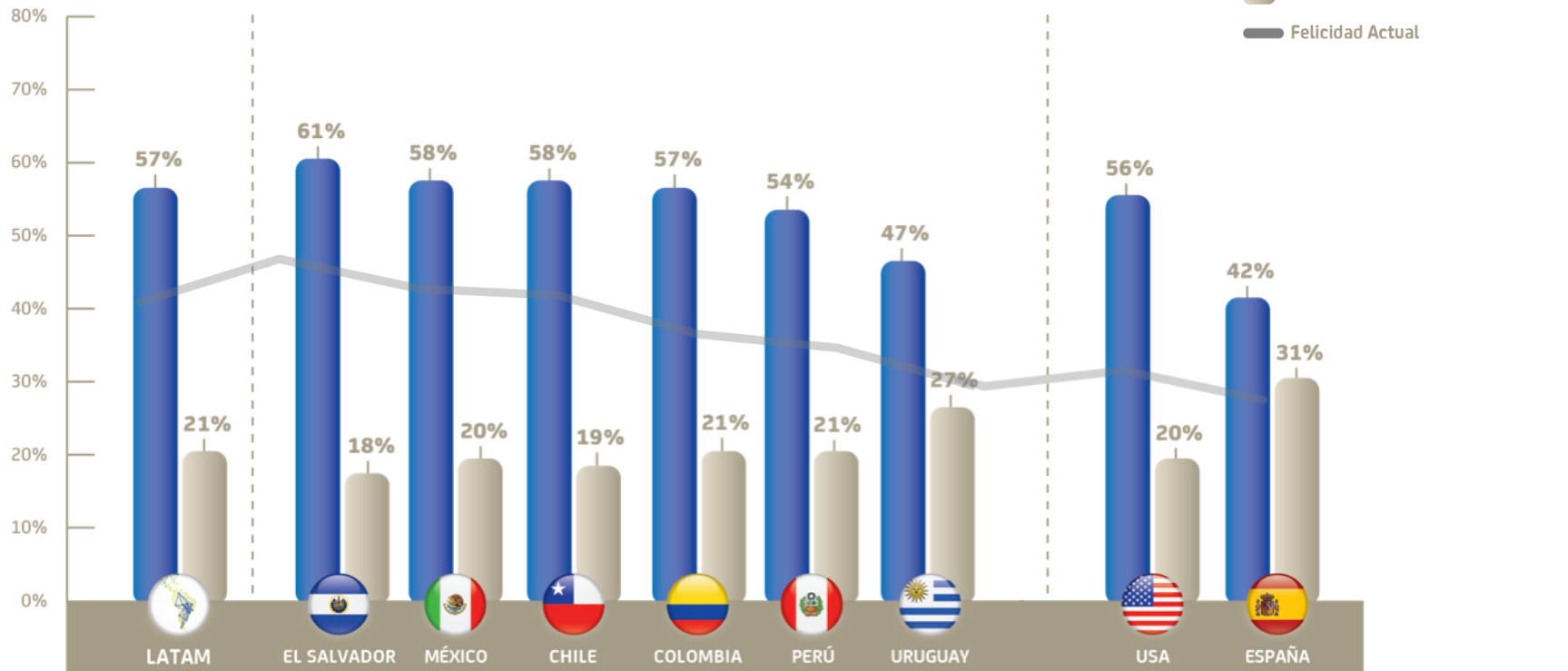
MAÑANA?

> *Una gran mayoría considera que mejorará
su percepción de felicidad en el futuro*



PERCEPCIÓN DE FELICIDAD FUTURA

Pensando en el futuro, crees que serás una persona (1 *no muy feliz* / 7 *muy feliz*)



CREEN LOS
LATINOAMERICANOS
que tienen

BIENESTAR?

> *3 de 10 latinoamericanos considera que
tiene un nivel alto de bienestar*

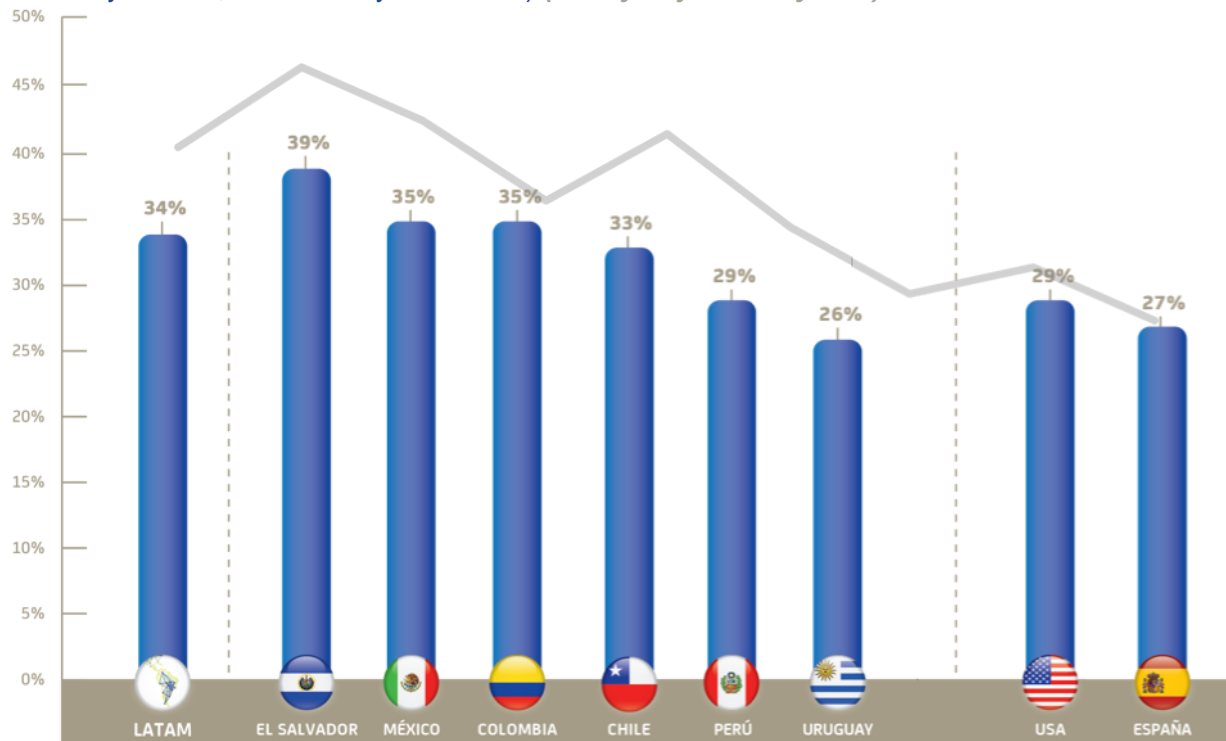


NIVELES DE BIENESTAR

¿Cómo consideras tu nivel de bienestar? (entendiéndolo como el equilibrio entre salud física y mental, emocional y financiera) (1 *Muy bajo* / 7 *Muy alto*)

■ Porcentaje de resultados de notas 7 + 6

— Felicidad Actual



LATAM ponderado por peso de población



CÓMO ESTÁN
los

CHILENOS?

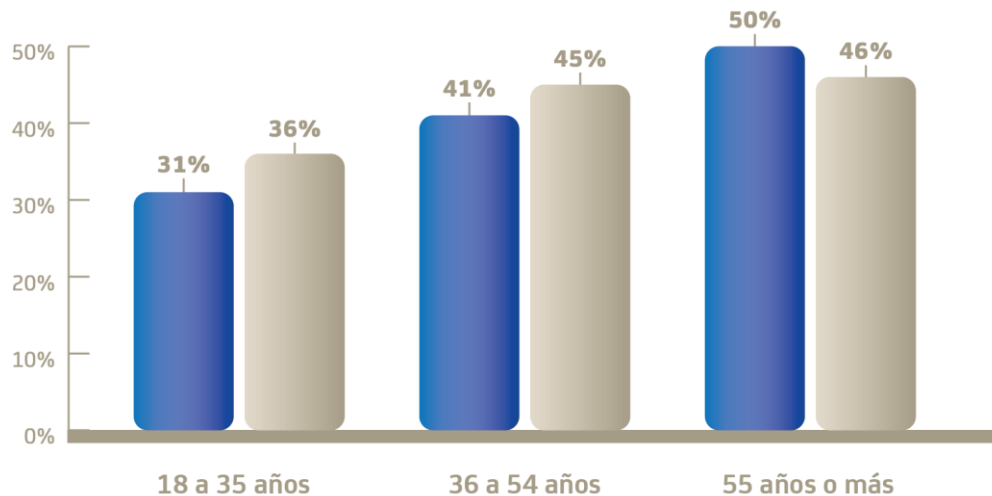


FELICIDAD EN CHILE

Gráfico Felicidad para Chile por rango de edad comparado Latam

■ Porcentaje de resultados de notas 7 + 6

■ Porcentaje de resultados de notas 7 + 6



■ LATAM

■ CHILE

¿QUÉ ES
importante
PARA LOGRAR

UNA VIDA

FELIZ

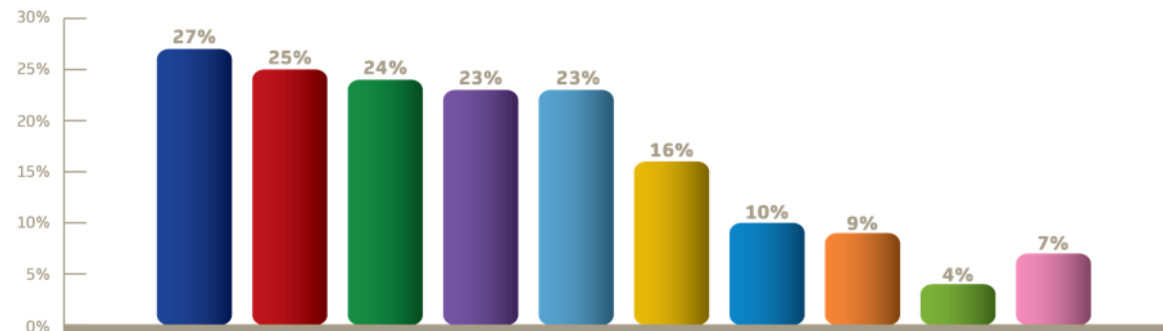


¿QUÉ ES IMPORTANTE PARA LOGRAR UNA VIDA FELIZ? (TOTAL* MUESTRA)

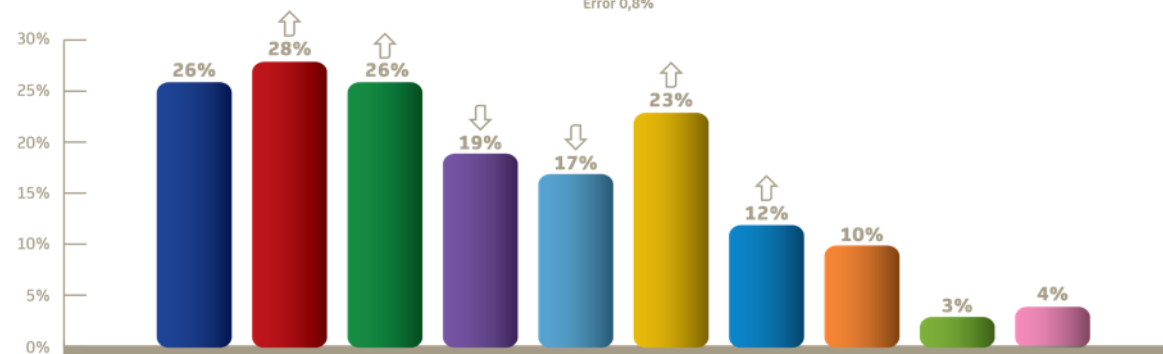
Cuéntanos qué consideras importante para lograr una vida feliz.

Distribución de **TEMAS** (agrupación de comentarios relacionados)

ACTITUD FRENTE A LA VIDA SEGURIDAD ECONÓMICA FAMILIA AMOR RELACIONES SALUD ESPIRITUALIDAD ÉXITO PLACER OTROS



TOTAL*
Base 16.900
Error 0,8%



LATAM*
Base 13.500
Error 0,8%

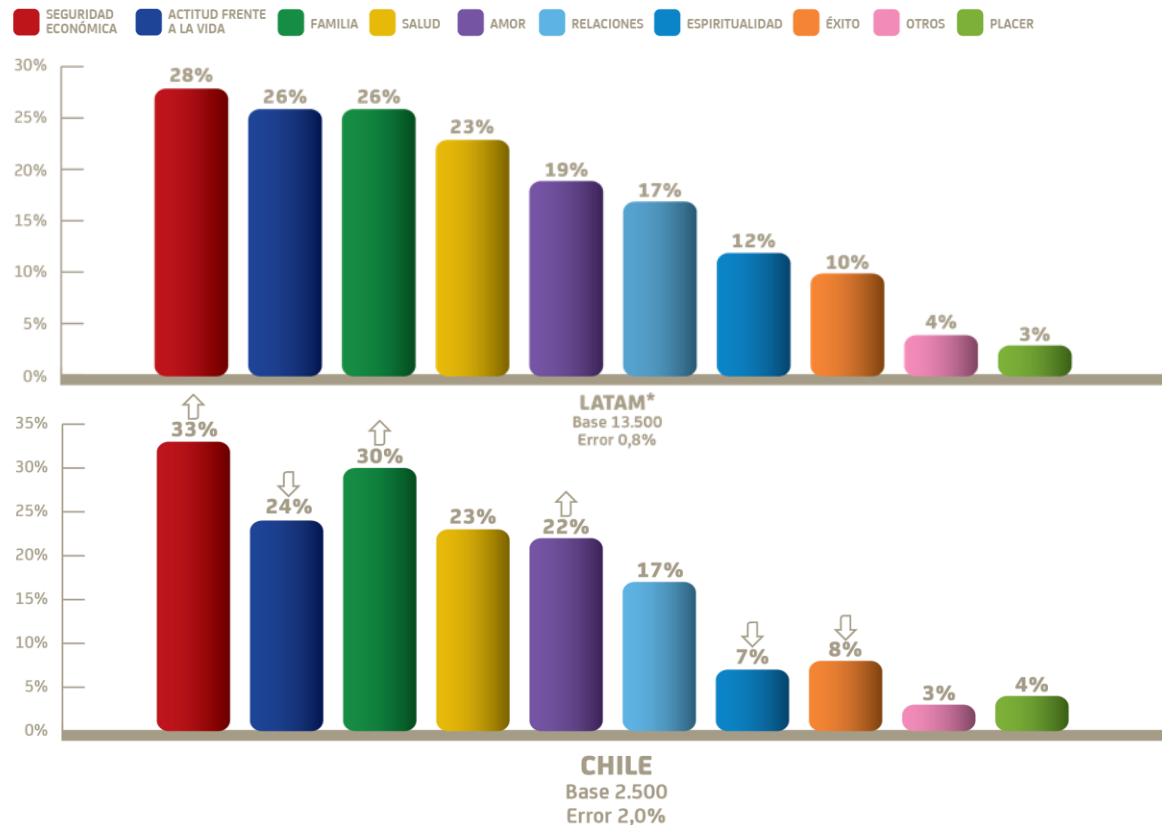


Diferencias
Significativas

¿QUÉ ES IMPORTANTE PARA LOGRAR UNA VIDA FELIZ? (TOTAL* MUESTRA POR PAÍSES)

Cuéntanos qué consideras importante para lograr una vida feliz.

Distribución de **TEMAS** (agrupación de comentarios relacionados)



Diferencias
Significativas

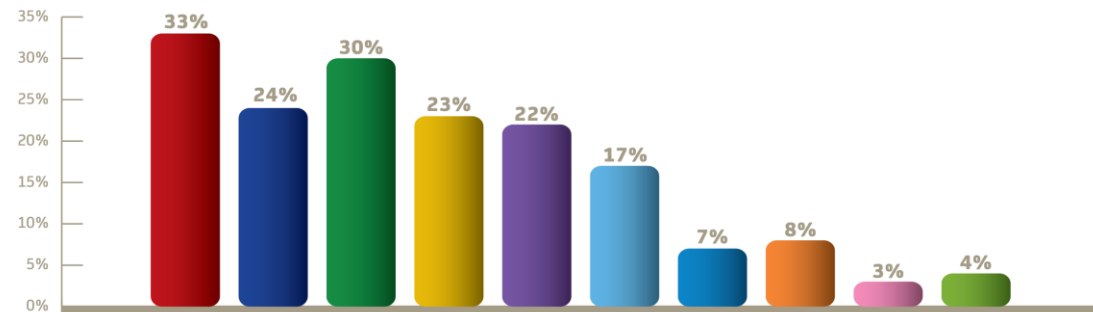
¿QUÉ ES IMPORTANTE PARA LOGRAR UNA VIDA FELIZ? (TOTAL* MUESTRA POR EDAD)



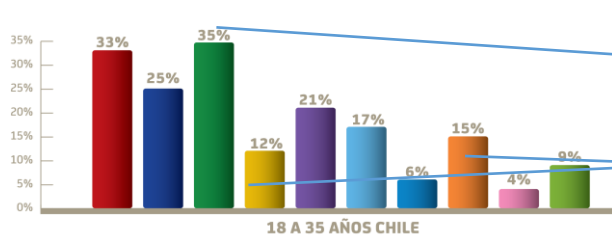
Cuéntanos qué consideras importante para lograr una vida feliz.

Distribución de **TEMAS** (agrupación de comentarios relacionados)

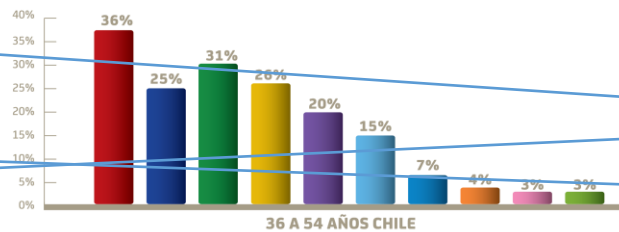
■ SEGURIDAD ECONÓMICA ■ ACTITUD FRENTE A LA VIDA ■ FAMILIA ■ SALUD ■ AMOR ■ RELACIONES ■ ESPIRITUALIDAD ■ ÉXITO ■ OTROS ■ PLACER



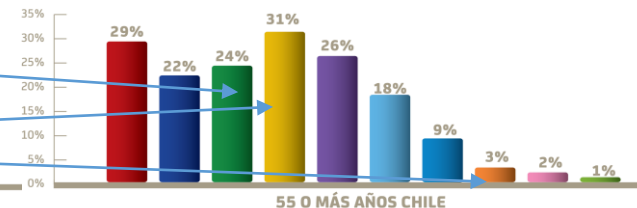
CHILE
Base 2.500
Error 2,0%



18 A 35 AÑOS CHILE



36 A 54 AÑOS CHILE



55 O MÁS AÑOS CHILE

¿QUÉ ES IMPORTANTE PARA LOGRAR UNA VIDA FELIZ?

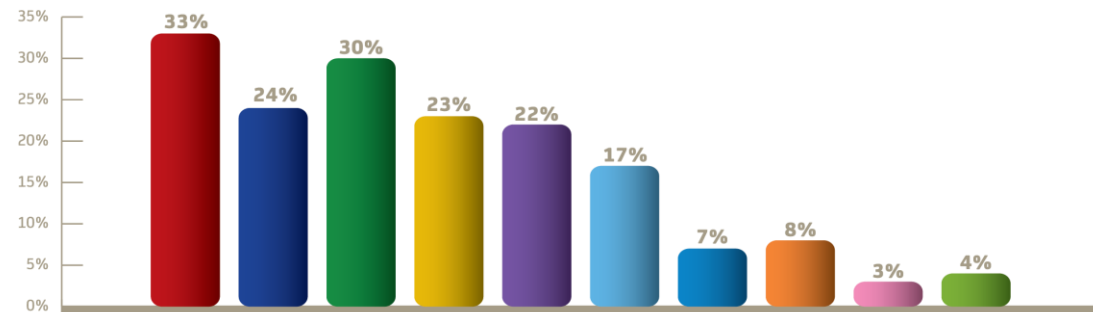
(TOTAL* MUESTRA
LATAM Y FELICIDAD)



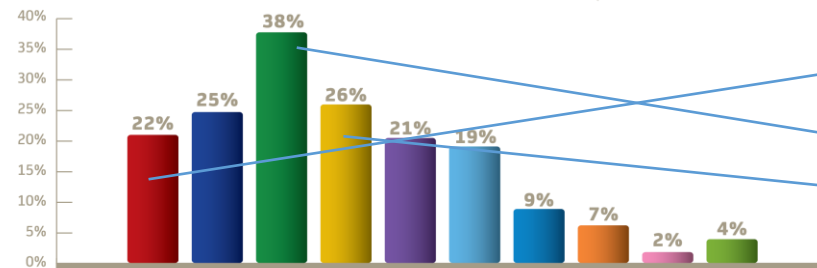
Cuéntanos qué consideras importante para lograr una vida feliz.

Distribución de **TEMAS** (agrupación de comentarios relacionados)

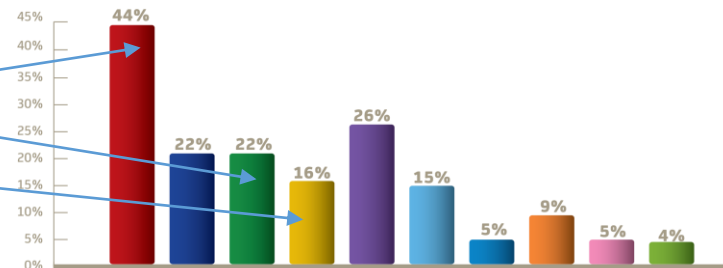
■ SEGURIDAD ECONÓMICA ■ ACTITUD FRENTE A LA VIDA ■ FAMILIA ■ SALUD ■ AMOR ■ RELACIONES ■ ESPIRITUALIDAD ■ ÉXITO ■ OTROS ■ PLACER



CHILE
Base 2.500
Error 2,0%



FELICES*



NO FELICES*

Análisis de Corpus Lingüístico



KEYWORDS

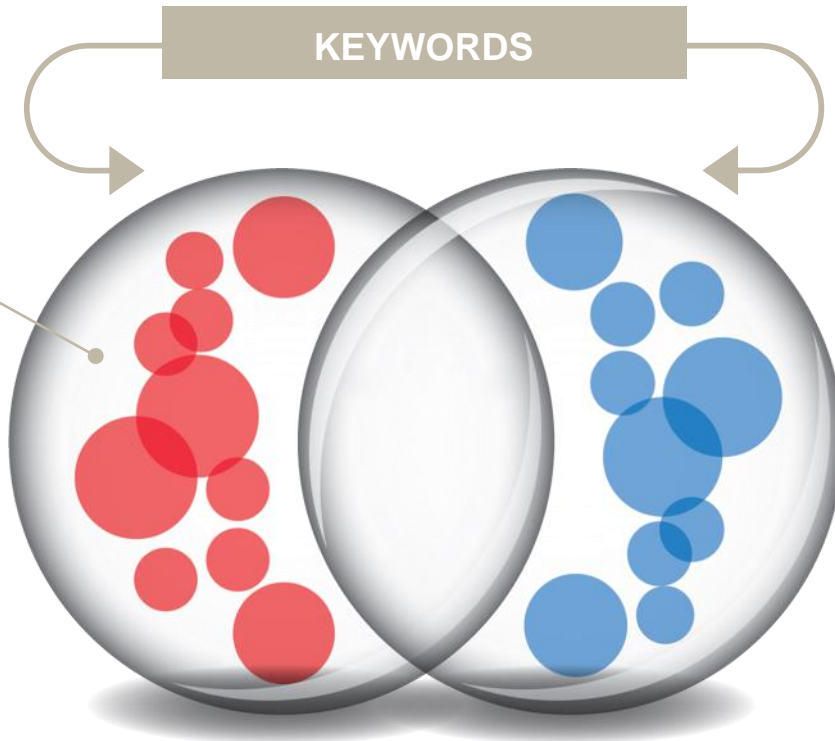
KEYWORDS

UMBRAL ESTADÍSTICO
DE CONFIANZA

99%

(Log-
Likelihood)

Esta herramienta permite descubrir cuáles son aquellas palabras que, desde un punto de vista estadístico, son significativamente más usadas por un grupo, respecto a otro.



¿QUÉ ES IMPORTANTE PARA LOGRAR UNA VIDA FELIZ?

Felicidad

TOTAL* MUESTRA POR
NIVEL DE FELICIDAD
LATAM



KEYWORDS

FELICES (6 - 7)



Dios (66.8)
Familia (37.03)
Disfrutar (31.56)
Actitud (16.5)
Aceptar (13.94)
Respetar (13.38)
Fe (11.98)
Amar (10.32)

NO FELICES (1 - 4)



Dinero (161.15)
Estabilidad (91.15)
Económica (89.45)
Casa (30.35)
Empleo (21.81)
Pareja (24.12)
Trabajo (19.43)
Amor (17.08)

¿QUÉ ES IMPORTANTE
PARA LOGRAR UNA
VIDA FELIZ?

Edad

TOTAL* MUESTRA POR
TRAMO ETAREO
LATAM



Metas (119.51)

Cumplir (87.96)

Sueños (63.75)

Éxito (42.24)

Amigos (33.29)

Objetivos (28.63)

Familia (17.59)

Amistad (16.17)

18 - 35 Años



36 a 54 Años



Trabajo (32.39)

Hijos (26.05)

Salud (22.38)

Laboral (12.89)

Estabilidad (11.73)

Emocional (11.47)

Deudas (10.07)

Trabajar (6.64)

Salud (197.75)

Paz (118.82)

Armonía (35.29)

Nietos (30.75)

Comprensión (30.15)

Familiar (27.79)

Tranquilidad (26.3)

Interior (8.97)

55 o Más



¿QUÉ ES IMPORTANTE
PARA LOGRAR UNA
VIDA FELIZ?


Género

TOTAL* MUESTRA POR
GÉNERO
LATAM



MUJERES

Hijos (45.09)
Mi (42.15)
Unión (24.66)
Unida (22.56)
Rodeada (19.57)
Amarme (14.74)
Corazón (13.82)
Hijas (13.67)



HOMBRES

Dinero (21.5)
Financiera (16.36)
Laboral (14.66)
Éxito (14.12)
Sexo (13.60)
Objetivos (13.59)
Amado (10.39)
Sentimental (9.93)



Principales Hallazgos



PRINCIPALES HALLAZGOS



En Latinoamérica la felicidad aumenta con la edad. Un 31% de los millennials declara ser feliz, mientras que en los mayores de 55 años aumenta a un 50%.

Un 57% de los latinoamericanos considera que será feliz en el futuro, mientras que un 20% de las personas mantiene su percepción de baja felicidad.

Sólo 3 de cada 10 latinoamericanos considera que tiene un nivel de bienestar alto.

¿Qué es importante para tener una vida feliz? Las mujeres latinoamericanas aluden a las relaciones de pareja y familiares, mientras que los hombres mencionan más el bienestar económico y laboral.

En Chile las dimensiones más importantes para ser feliz son la seguridad económica, la familia y la salud. Para los chilenos el amor está sobre el promedio de Latinoamérica.

MUCHAS
Gracias 😊

sura 

